

«СОГЛАСОВАНО»

Заместитель главы
администрации – начальник
Управления ЖКХ
А.Ю. Пшеничная

«16» 09 2019 г.

«РАССМОТРЕНО»

Начальник ОГИБДД
межмуниципального отдела
МВД России «Азовский»,
майор полиции
Г.С. Коломейцев

«19» 09 2019 г.

«УТВЕРЖДАЮ»

Заведующий
МБДОУ № 2 г. Азова
Е.А. Максимченко

«13» 09 2019 г.



ПАСПОРТ

дорожной безопасности образовательной организации

(типовой)

Муниципального бюджетного дошкольного образовательного учреждения

детский сад № 2 г. Азова

2019 год

Общие сведения

Муниципальное бюджетное дошкольное образовательное учреждение детский сад № 2 г. Азова

Тип ОУ: Муниципальный

Юридический адрес: 346780, Ростовская область, г. Азов, ул. Андреевская, 102.

Фактический адрес: 346780, Ростовская область, г. Азов, ул. Андреевская, 102.

Руководители ОУ: Заведующий МБДОУ № 2 г. Азова Максимченко Е.А.
6-89-45

Ответственные работники
муниципального органа
образования

Ведущий специалист
Управления образования Ковалев А.В.
6-22-17

Ответственные от
Госавтоинспекции

Старший Государственный инспектор ОГИБДД
межмуниципального отдела МВД России «Азовский»
МВД России «Азовский» Правдюков Г.А.
6-79-98

Ответственные работники
за мероприятия по профилактике
детского травматизма

Старший воспитатель МБДОУ № 2 г. Азова
Петрова Л.А. 6-89-45

Директор МКУ г. Азова
«Департамент ЖКХ»

Ткаченко Р.И.
4-06-37

Руководитель или ответственный
работник дорожно-эксплуатационной
организации, осуществляющей
содержание ТСОДД*

_____ (фамилия, имя, отчество)

4-06-17

Количество воспитанников: 130

Наличие уголка по БДД: В холле, в каждой группе, информационные уголки
для родителей в группах

Наличие автогородка (площадки) по БДД: площадка

Время работы ОУ: 7:00 – 19:00

Телефоны оперативных служб:

01 – Пожарная служба

02 – Полиция

03 - скорая помощь

112 – единая дежурно-диспетчерская служба (ЕДДС)

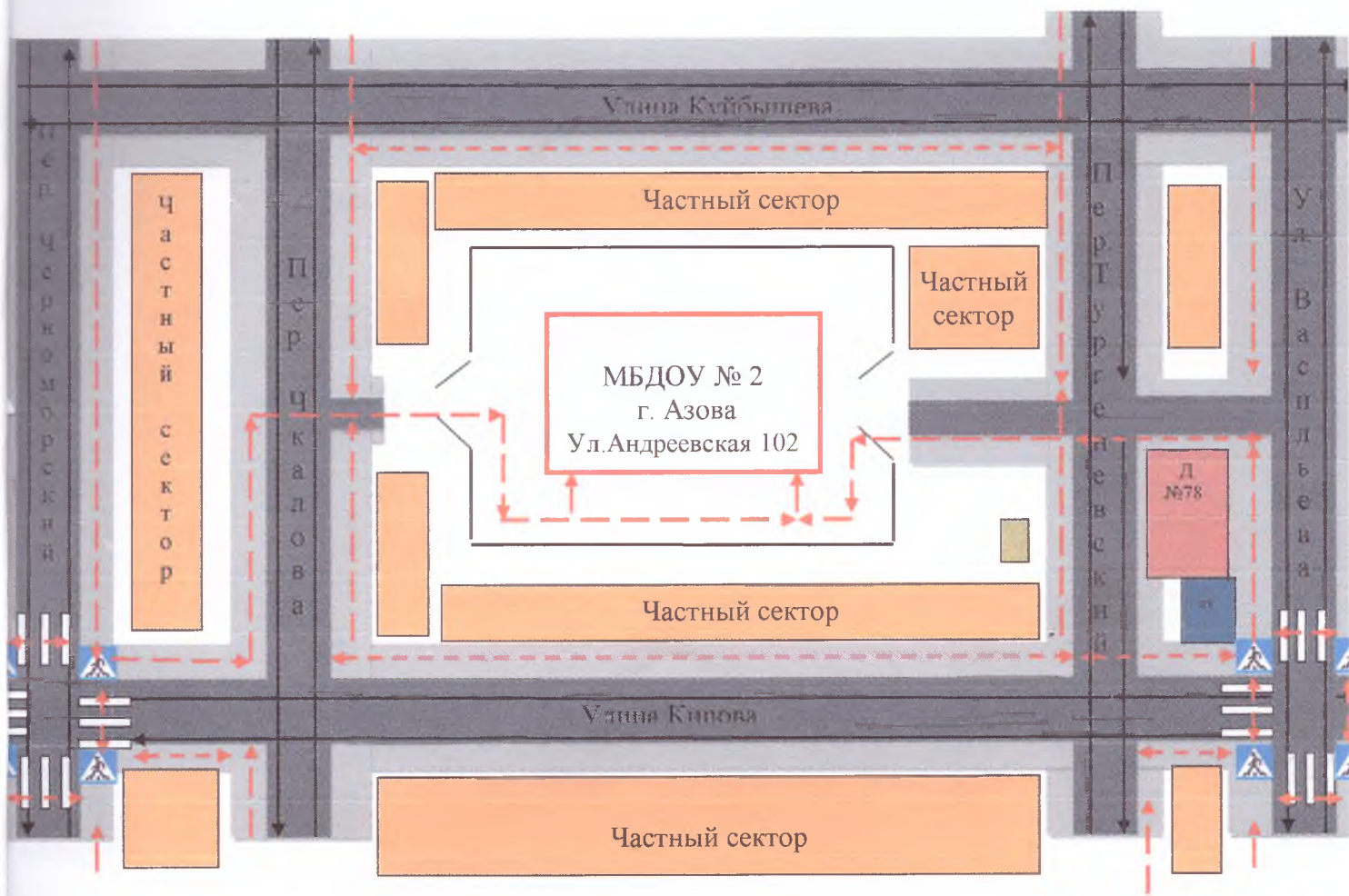
Содержание







I. План-схемы.

- 1) район расположения МБДОУ № 2 г. Азова, пути движения транспортных средств и детей (родителей);
- 2) организация дорожного движения в непосредственной близости от МБДОУ № 2 г. Азова с размещением соответствующих технических средств, маршруты движения детей и расположение парковочных мест;
- 3) маршруты движения организованных групп детей от МБДОУ № 2 г. Азова к Городскому дворцу культуры;
- 4) пути движения транспортных средств к местам разгрузки/погрузки и рекомендуемые безопасные пути передвижения детей по территории МБДОУ № 2 г. Азова.

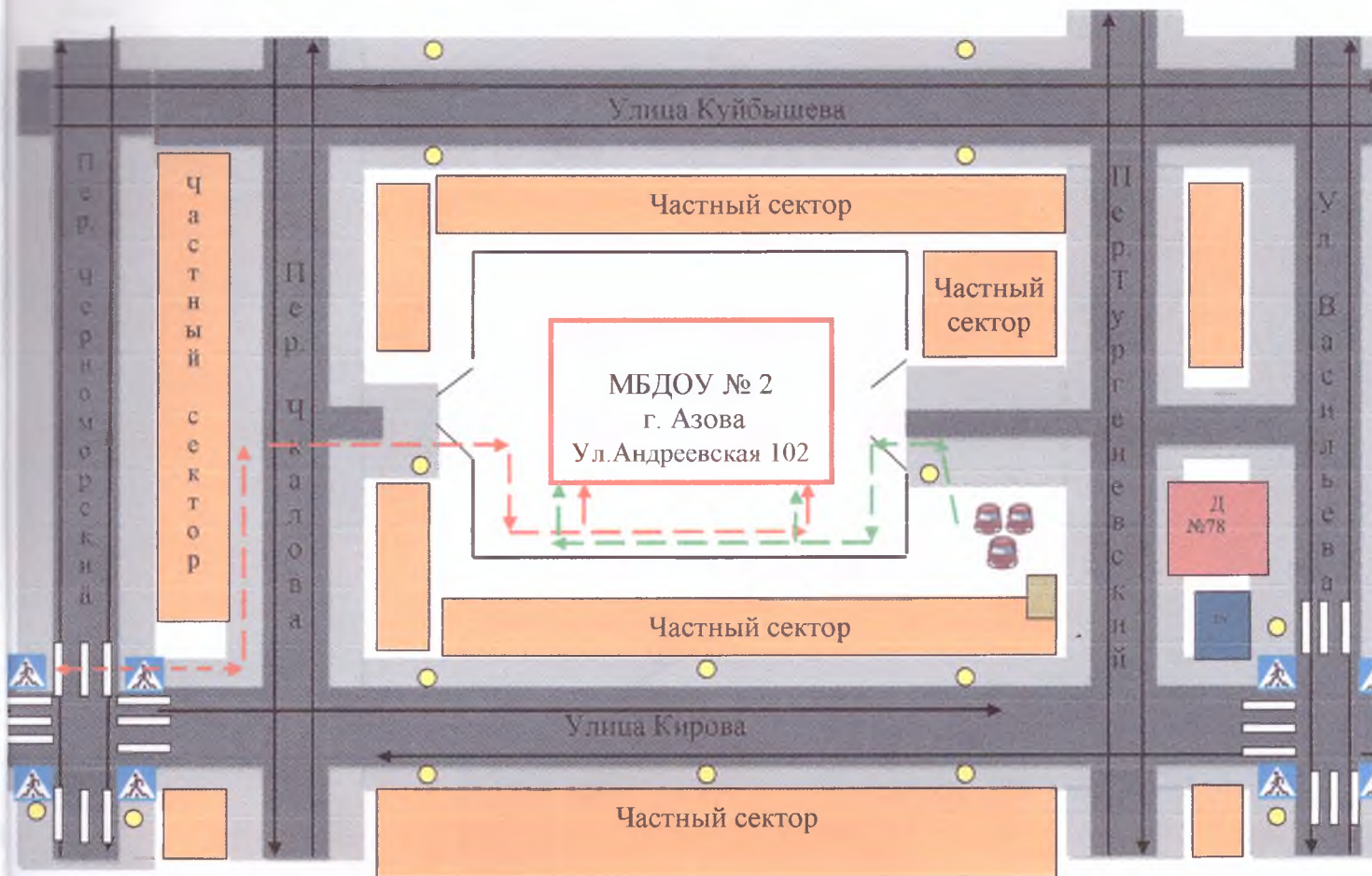
II. План работы по профилактике детского дорожно-транспортного травматизма и обучению детей навыкам безопасного поведения на дорогах.







**План-схема района расположения МБДОУ № 2 г. Азова,
пути движения транспортных средств и детей (родителей)**



-  Движение детей и родителей в (из) образовательное учреждение
-  Движение транспортных средств
-  - трансформатор тока
-  - нежилая застройка
-  - проезжая часть
-  - тротуар






**Схема организации дорожного движения в непосредственной близости от
МБДОУ № 2 г. Азова
с размещением соответствующих технических средств,
маршруты движения детей и расположение парковочных мест**



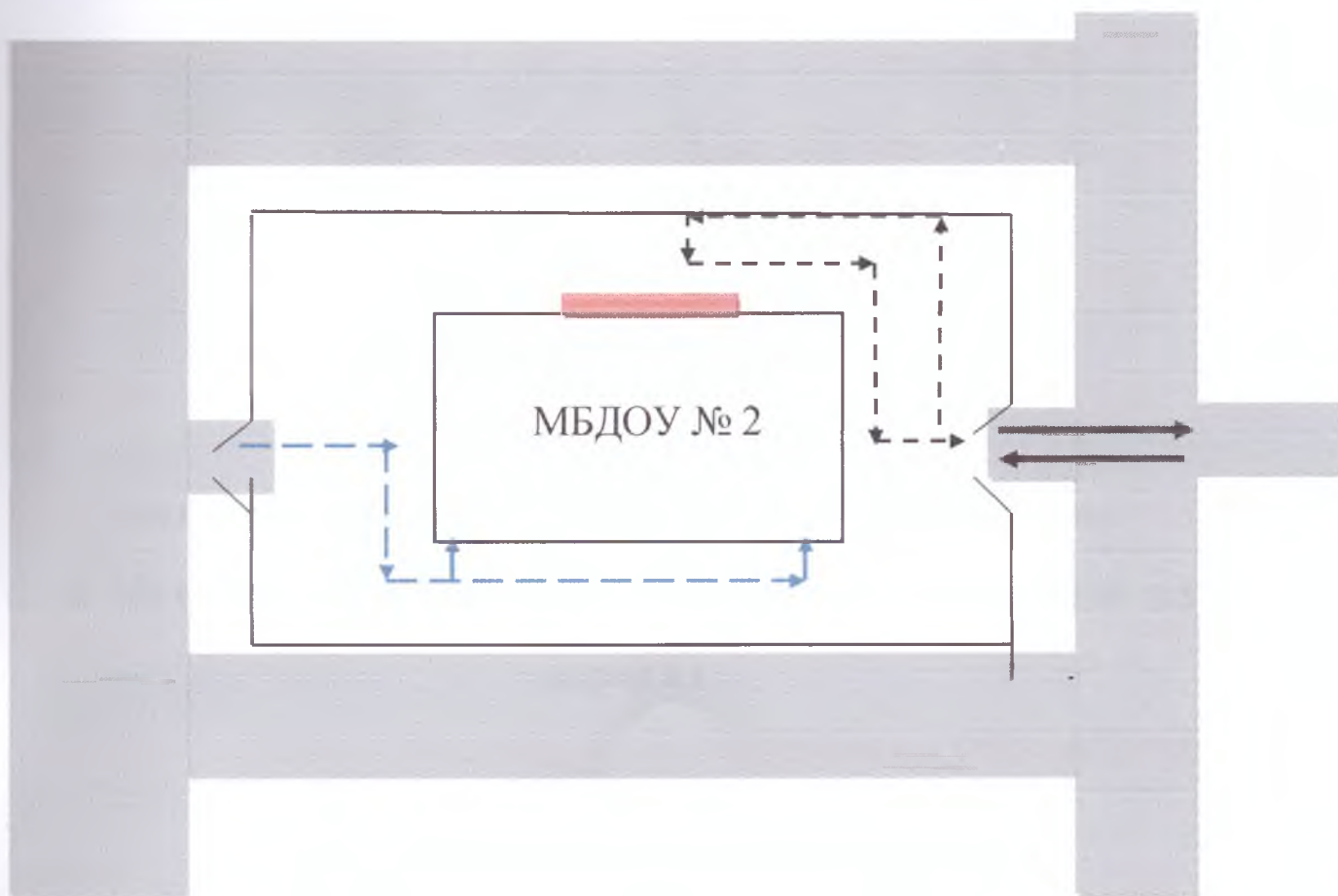
-  Ограждение МБДОУ № 2 г. Азова
-  Направление движения детей от остановок частных транспортных средств
-  Направление движения детей от остановок маршрутных транспортных средств
-  Остановка маршрутных транспортных средств
-  Парковочные места (несанкционированные)
-  Освещение

Маршруты движения организованных групп детей от МБДОУ № 2 г. Азова к Городскому дворцу культуры



-  - частный сектор
-  - стадион
-  - церковь
-  - сквер Юность
-  - направление безопасного движения группы детей к Городскому дворцу культуры

Пути движения транспортных средств к местам разгрузки/погрузки и
рекомендуемые пути передвижения детей по территории
МБДОУ № 2 г. Азова



Въезд/выезд транспортных средств



Движение грузовых транспортных средств по территории образовательного учреждения



Место разгрузки/ погрузки



Движение детей и родителей по территории образовательного учреждения

**Муниципальное бюджетное дошкольное образовательное учреждение
детский сад № 2 г. Азова**

**ПЛАН РАБОТЫ
по профилактике
детского дорожно-транспортного травматизма
и обучению детей навыкам безопасного поведения на
дорогах**

г. АЗОВ

Работа с детьми

Группа	Сентябрь
Младшая	Форма и цвет предметов. Сравнение предметов по размеру.
Средняя	Правила поведения на тротуаре и передвижение группами.
Старшая	1.Формировать понятие «транспорт», упражнять в классификации средств передвижения (легковой и грузовой транспорт). 2.Сюжетно-ролевая игра «Гараж».
Подготовительная	1.Продолжать учить классифицировать транспорт: наземный, подземный, водный, воздушный, специальный. 2.Конструирование «Модель самолета». 3.Дидактическая игра «По воздуху и по воде».
Октябрь	
Младшая	1.Рассматривание и раскрашивание «Машина ГАИ». (Учить детей рассматривать детали машины, определить цвет, форму, величину.) 2.Ориентация в пространстве и во времени.
Средняя	1.Горизонтальная разметка («зебра», «Разделительная линия») 2.Аппликация «Зебра».
Старшая	1. Формирование знаний частей улицы: тротуар, проезжая часть. 2. Чтение С. Михалков «Моя улица».
Подготовительная	1.Транспорт служб оперативного реагирования. Сигналы, подаваемые водителями. 2.Конструирование «Самолётик», «Лодочка». 3.Дидактическая игра «Дорожные знаки». 4.Чтение Н.Носов «Автомобиль»
Ноябрь	
Младшая	1.Рассматривание частей автомобиля. 2.Дидактическая игра «Легковой и грузовой транспорт»
Средняя	1.Виды транспортных средств. 2.Целевая прогулка к проезжей части «Транспорт на нашей улице». 3.Рисование «Автомобиль».
Старшая	1. Знакомство с термином «пешеходный переход» 2. Целевая прогулка к проезжей части: «Знакомство с улицей, на которой находится детский сад». 3.Дидактическая игра «Направо-налево».
Подготовительная	1.Расширять представления детей о разметке улиц. Познакомить детей с работой сотрудников ГИБДД. 2.Целевая прогулка к проезжей части. 3.Вечер развлечений «Папа, мама, я на улицах города».
Декабрь	
Младшая	Наземный, воздушный, водный транспорт.

Средняя	<ol style="list-style-type: none"> 1.Остановка общественного транспорта. 2.Целевая прогулка к автобусной остановке, наблюдение за посадкой пассажиров.
Старшая	<ol style="list-style-type: none"> 1. «Светофор и его сигналы» Учить детей правильно реагировать на сигнал светофора. 2.Беседа «Участники дорожного движения».
Подготовительная	<ol style="list-style-type: none"> 1.Продолжать учить детей правильно переходить через улицы разных типов. Расширять представления о сложности движения на перекрёстке. 2.Дидактическая игра «Виды транспорта. 3.Целевая прогулка к перекрёстку.
Январь	
Младшая	<ol style="list-style-type: none"> 1.Передвижение в заданном направлении (хаотичное, в данном направлении, в противоположных направлениях).
Средняя	<ol style="list-style-type: none"> 1.Ориентировка в пространстве при моделировании дороги и перехода (при помощи элементов сюжетно-ролевой игры). 2. Правила перехода проезжей части.
Старшая	<ol style="list-style-type: none"> 1.Закрепить знания о сигналах светофора и правила поведения при их смене. 2.Дидактическая игра «Светофор». 3.Целевая прогулка к светофору. 4. Чтение «Светофор».
Подготовительная	<ol style="list-style-type: none"> 1.Закрепить знания о необходимости следовать указаниям светофора. Закрепить знания о том, что светофоры бывают с двумя и тремя сигналами. 2.Целевая прогулка к светофору. 3.Дидактическая игра «Внимание! Сигнал светофора».
Февраль	
Младшая	<ol style="list-style-type: none"> 1. Движение и сигналы (звуковые, зрительные, тактильные).
Средняя	<ol style="list-style-type: none"> 1.Познакомить с сигналами светофора и правилами поведения при их смене. 2.Рисование «Светофор». 3.Дидактическая игра «Кто спешит на помощь».
Старшая	<ol style="list-style-type: none"> 1.Закрепить знания знакомых правил движения с использованием дорожных знаков. 2.Рисование «Знаки нашей улицы». 3.Дидактическая игра «Знаки на дорогах».
Подготовительная	<ol style="list-style-type: none"> 1.Продолжать знакомить детей с дорожными знаками. Классифицировать их: запрещающие, предупреждающие, предметно-указательные, предписывающие. Расширять представления о том, к чему приводит несоответствие действий дорожным знакам. 2.Рисование «Запрещающие знаки на дороге». 3.Дидактическая игра «Путешествие по дороге».
Март	

Младшая	Формирование навыка остановки перед переходом дороги с помощью подвижной игры.
Средняя	Экскурсия к перекрёстку, наблюдение за светофором.
Старшая	1. Уточнить правила пользования общественным транспортом. 2. Разговор о правилах поведения пассажиров. 3. Чтение С. Михалков «Шел трамвай десятый номер».
Подготовительная	1. Учить правила поведения в общественном транспорте. Способствовать осознанному восприятию последствий дорожных происшествий. 2. Вечер развлечений «Самые замечательные пешеходы».
Апрель	
Младшая	Экскурсия к ближайшей дороге.
Средняя	1. Дидактическая игра «Светофорчик». 2. Подвижная игра «Встречные перебежки».
Старшая	1. Познакомить детей с опасными ситуациями, которые могут возникнуть при катании на велосипеде, самокате.
Подготовительная	1. Закрепить знания детей о том, какие опасные ситуации могут возникнуть при катании на велосипеде, самокате, роликовых коньках. Дать знания о необходимости средств защиты при катании на велосипеде, самокате, роликовых коньках. 2. Беседа «Для чего нужны шлем, наколенники и налокотники?». 3. Чтение С. Михалков «Скверная история».
Май	
Младшая	Кукольный спектакль для детей.
Средняя	Просмотр мультфильма «Не играй на мостовой».
Старшая	1. Формировать у детей представления о сложности передвижения пешеходов по загородной дороге. Познакомить с дорожным знаком «Железнодорожный переезд». 2. Рисование «Голубой вагон бежит, качается».
Подготовительная	1. Познакомить детей с правилами поведения пешеходов у железнодорожного переезда, с назначением шлагбаума. 2. Сюжетно-ролевая игра «Поездка за город»
Июнь	
Младшая	Просмотр мультфильма «Не играй на мостовой».
Средняя	Кукольный спектакль «Петрушка едет в цирк».
Старшая	Театральное представление «Правила дорожного движения».
Подготовительная	Театральное представление «Правила дорожного движения».

Работа с родителями.

Месяц	Содержание работы	Ответственный
Сентябрь	Консультация «О поведении в общественном транспорте» Анкетирование родителей «Осторожно: дорога!» Экспресс-тест «Передаем знания по ПДД детям» Оформление стендов «Родителям о правилах дорожного движения»	Младшая, средняя группы Старшая, подготовительная группа Все группы
Октябрь	Родительское собрание «Родители - пример всему» Консультация «Как научить безопасному поведению на улице» Поэтический праздник «Правила движения достойны уважения!»	Все группы Младшая, средняя Старшая подготовительная
Ноябрь	Выставка рисунков «Мы за безопасное движение» План-схема «Безопасная дорога в детский сад»	Все группы Подготовительная группа
Декабрь	Консультация «Аккуратность в гололед на дороге вас спасет»	Все группы
Январь	Привлечение родителей к изготовлению атрибутов к с.р.и. «Мы - пешеходы» Беседа «Прогулка пешехода в зимнее время года»	Старшая, подготовительная группы Младшая, средняя группы
Февраль	Фотовыставка «Наша семья знает ПДД» Консультация «Какую литературу читать детям по правилам дорожного движения»	Все группы Старшая, подготовительная
Март	Экскурсия «Пешеходный переход» Оформление стендов «Неблагоприятная погода на дорогах весной»	Все группы Старшая, подготовительная
Апрель	Выставка рисунков «Улицы нашего города»	Все группы
Май	Родительское собрание «Безопасность детей на улицах города»	Все группы