



Всероссийский образовательный портал

**ДОШКОЛЬНОЕ  
ОБРАЗОВАНИЕ**

Консультация для родителей

## **«Как приучить ребёнка есть овощи и фрукты»**



## **Почему ребенку нужно есть фрукты?**

Детям полезно есть фрукты даже в промежутках между приемами пищи. Это необходимо их растущему организму, улучшает внимание и помогает развитию. Вот несколько простых способов приучить ребенка есть больше фруктов.

### ***Покупайте фрукты.***

Всегда держите дома запас фруктов! Дети любят перекусывать между основными приемами пищи, причем едят они то, что попадает им под руку. Если на кухне им подвернутся чипсы, то они будут есть чипсы. Если найдут фрукты, будут есть фрукты. Виноград, мандарины, бананы и яблоки дети выбирают чаще всего, потому что эти фрукты удобны: их легко взять и унести с собой.

### ***Используйте «бездумную» еду с пользой.***

Попробуйте дать ребенку миску с нарезанными фруктами, когда он смотрит телевизор. Скорее всего, ваш ребенок сметет с тарелки все и даже не заметит. Люди склонны к «бездумной» еде, когда они едят что-то, не осознавая, что делают. Это может привести к перееданию. Но в случае с детьми «бездумную» еду можно использовать в благих целях.




### ***Поставьте на виду вазу с фруктами.***

Итак, покупайте виноград, мандарины, бананы и яблоки, а также другие сезонные фрукты и ягоды, выкладывайте их в вазу и оставляйте ее в доступном для ребенка месте, чтобы он всегда мог взять фрукты, когда голоден. В идеале ваза должна стоять на виду, в том месте, мимо которого ребенок регулярно проходит и куда ему легко дотянуться.

### ***Сделайте фрукты десертом.***

Старайтесь не заканчивать десертом каждый прием пищи, но иногда, примерно два раза в неделю, устраивайте особое пиршество со сладким. И лучше, чтобы это сладкое было фруктовым: фруктовый крамбл или торт, фрукты с кремом или йогуртом, ну или просто нарезанный ананас или манго. Только постарайтесь сделать это блюдо красивым и изысканным, чтобы фрукты воспринимались как лакомство.






## **Полезьа оводцей в детском питании. Как приучить детей есть оводци.**

Вот несколько способов, как убедить детей есть больше оводцей.

### ***Покупайте оводци.***

Вы, а не дети отвечаете в семье за финансы, покупку продуктов и приготовление еды. Поэтому каждый раз покупайте оводци, все время держите их дома и кормите ими ребенка. Если не предлагать ему оводчные блюда, то он и не полюбит их.

Всегда держите в морозилке запасы замороженного горошка, стручковой фасоли и брокколи, а в холодильнике — огурцы, морковь и помидоры. Если хотите ввести в детский рацион новый оводц, предложите его вместе с той едой, которую ребенок уже знает и любит. Это поможет ребенку побороть недоверие к новому продукту и, возможно, подтолкнет его попробовать незнакомое.






***Проявляйте настойчивость.***

Обязательно дополняйте каждый прием пищи овощами. Даже если ребенок отказывается от овощей, проявляйте настойчивость и продолжайте предлагать их ребенку. В конце концов, он сдастся и станет есть их. А со временем ему даже начнет казаться, что в блюде чего-то не хватает, если там не будет овощей. Когда ребенок говорит: «Я не люблю брокколи», все равно кладите кусочек ему на тарелку. Рано или поздно он этот кусочек съест.

***Будьте хорошим образцом для подражания.***

Ешьте вместе с ребенком и обязательно говорите во время обеда, как вам нравятся овощи, насколько они вкусные. Вместо фразы: «Ешь фасоль, она полезна для здоровья» скажите: «Положить тебе фасоли? Попробуй, какая она сочная». Сядьте вместе с ребенком за стол и с удовольствием съешьте свою порцию фасоли.





### ***Давайте сырые овощи.***

Многим детям нравятся хрустящие овощи. Поэтому давайте им сырую морковь или перец, даже если сами едите их приготовленными.

### ***Маскируйте овощи.***

Многие мамы «прячут» овощи в аппетитных блюдах, и дети съедают их, не замечая подвоха. Готовьте соусы на томатной основе, добавляйте тертую морковь в соус болоньезе, а мелко нарезанный лук и перец — в пастуший пирог и т.д.

### ***Используйте влияние сверстников.***

Когда ваш сын или дочь собираются в гости к другу, никогда не говорите его родителям: «Мой ребенок не любит то-то и то-то». Наоборот, если его мама спросит: «Что ест ваш ребенок?», отвечайте: «Все, что дадут». Дети, которые категорически отказываются от цветной капусты, брокколи или фасоли дома, в гостях могут есть их с удовольствием. Точно так же, когда вы приглашаете к себе друзей своего ребенка, давайте всем детям одинаковую еду. Вы можете воспользоваться случаем и приготовить еду, которую ваш ребенок обычно не любит. Увидев, что его друзьям она нравится, ваш сын или дочь, скорее всего, присоединится к ним.

